

C-SIDE 21


KOMPAKTER GARTENPOOL

MASSE UND FÜLLMENGE

Länge	210 cm
Breite	210 cm
Höhe	80 cm
Gewicht	ca. 150 kg
Wasserinhalt	ca. 1.900 l

AUSSTATTUNG

- 1x Skimmer, inkl. Filterkartusche und Siebkorb
- 1x Einlaufdüse 105, R1 1/2" 4x8 mm Kugeldüse V4A
- 1x Verschlussstopfen für ED „WP105“ LOSE
- 1x Sicherheitsüberlauf WP133
- 1x Unterwasserscheinwerfer LED 12V-warmweiß mit Edelstahl-Blende und -Nische, inkl. UWS-Aufnahme, 4x Senkschraube M5x12
- 1x Trafo 100 VA und Kabelanschlussdose aus Kunststoff werden LOSE geliefert
- 1x Antiwirbeldeckel für Bodenablaufmulde wird LOSE geliefert
- 4x Stützfuß lang, LOSE
- 2x Stützfuß kurz, LOSE

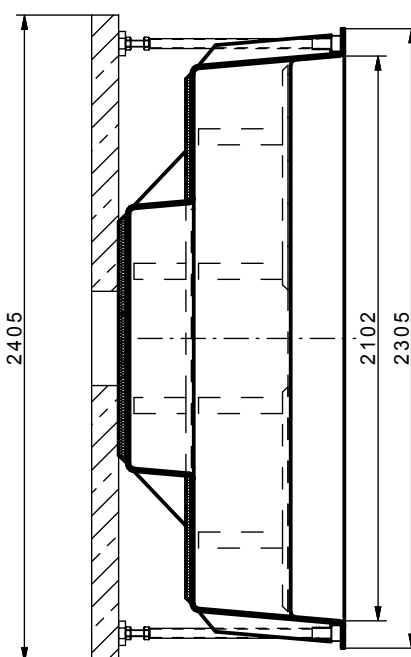
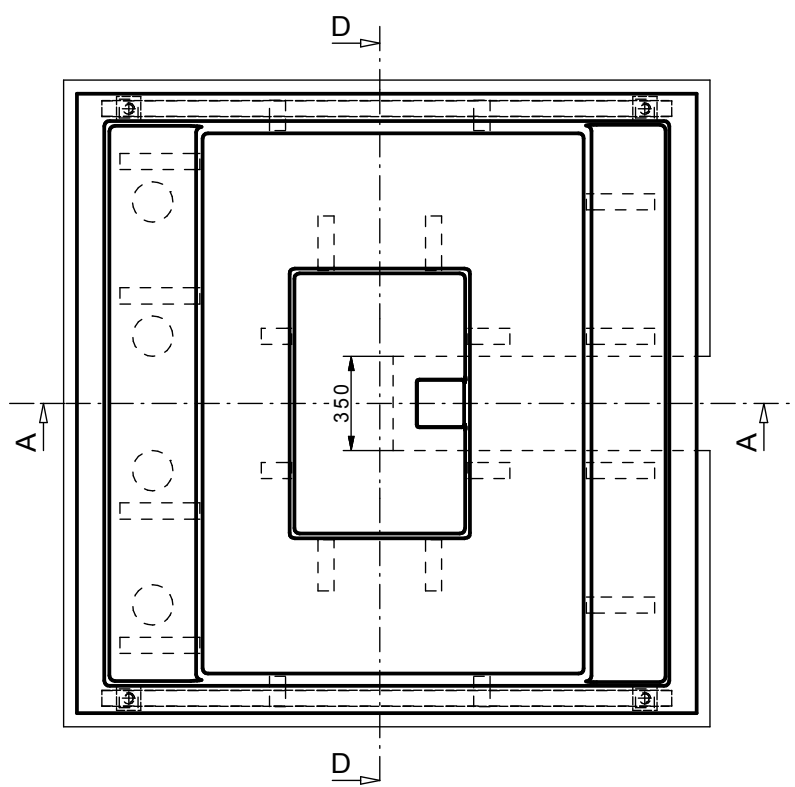
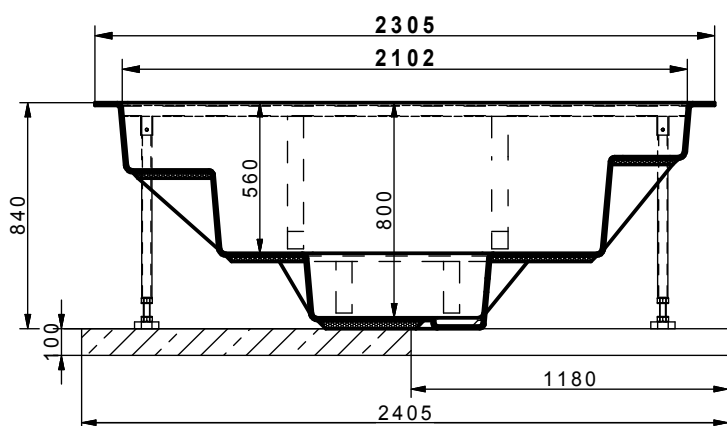


HINWEISE

1. Technische Spezifikationen können sich vom Datenblatt unterscheiden.
2. Aufgrund von Produktionstoleranzen können die Maßangaben am Datenblatt sowie die Naturmaße des gelieferten Pools unterschiedlich sein.
3. Bei genauer Planung und Maßangaben müssen Naturmaße des gelieferten C-Side Pools genommen werden.



Schnitt A - A



Schnitt D - D

EINBAUMÖGLICHKEITEN

Erdeinbau, teilversenkt und Dachterrasse

Außenmaß: (L x B x H): 230 cm x 230 cm x 84 cm

Innenmaß: (L x B x H): 210 cm x 210 cm x 80 cm

Gewicht: Papyrus/Granite steingrau

150 kg

Glasmosaik: 300 kg

Füllmenge in ltr.: 1.900

Baugrube: 290 cm x 290 cm

Untergrund/Stellfläche: 240 cm x 240 cm

In Ihrem C-Side-Pool sind alle nötigen Komponenten für einen schnellen Aufbau vorinstalliert. Sowohl die Filtration, die Beleuchtung, erweitertes Zubehör als auch der vorinstallierte Technikschaft.

