


## LINEAR RS D-Line




Linear RS - einfach clever...

Wo ist der **Rollladen**Schacht optimal untergebracht? Unsichtbar zugänglich, platzsparend – unter der Treppe!

Und das bietet gleichzeitig zwei entscheidende Vorteile: Die erste Treppenstufe wird breiter, sicherer, ein idealer Flachwasserbereich entsteht. Die gegenüberliegende Beckenwand ist frei zur Installation von WetLounge®, Gegen schwimmtechnik oder, wie unten gezeigt, einer Infinity-Rinne.

Wie auch immer - optisch und technisch - ist dieses Linear „RS“ eine optimale Lösung.

*Linear RS mit Infinity-Rinne. Die Kombination aus Treppenanlage mit integriertem Rollladenschacht. Zum Garten hin die Infinity-Rinne, die den Blick in die Umgebung schweifen lässt.*



... clever konstruiert.




*Abendstimmung im Poolgarten ...  
Ein extrem hoher Wasserspiegel und das elegante  
Lichtspiel überzeugen.*

# LINEAR RS D-Line



*Ein Linear RS 875/370 in der Farbe Granicite Steingrau. Die Rollladenabdeckung aus Polycarbonat solar (optional) lässt das Becken so wertig wirken.*

*Linear RS 875/370 in der Farbe Papyrus.*



# Linear RS



*Linear RS 875/370 in der Farbe Granicite Steingrau, mit Rollladenabdeckung aus Polycarbonat solar (optional).*